




# PRÉPARATION D'UN FICHIER POUR BROCHURE

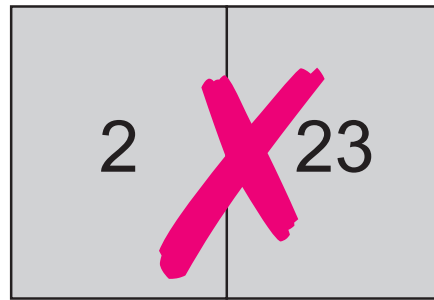
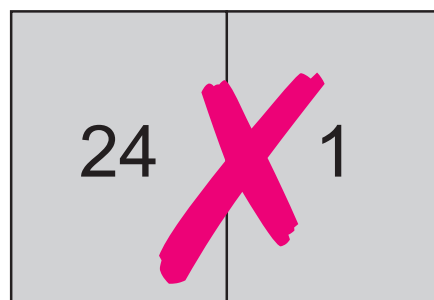
Pour la préparation des brochures, voici quelques points à respecter pour la mise en production de vos commandes



Ne pas imposer les pages, mais les fournir à la suite, dans l'ordre de la pagination.  
Exemple : 1 à 24

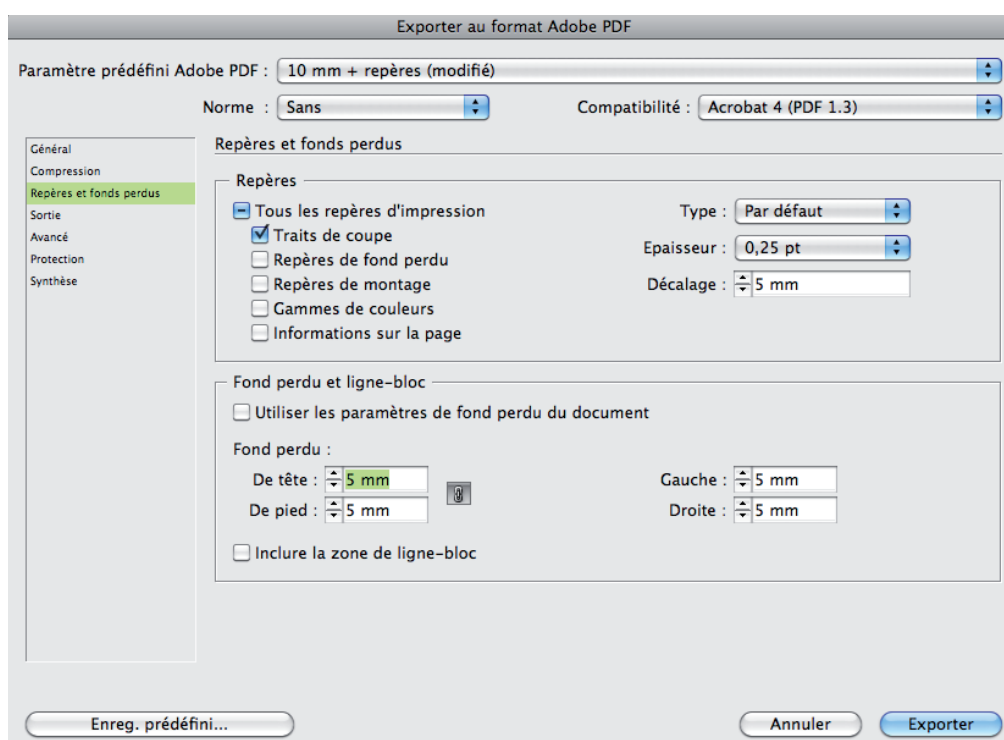
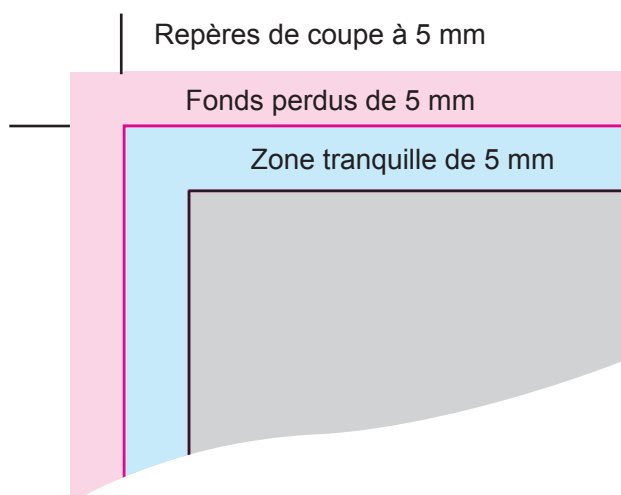


Ne pas nous fournir les pages imposées par cahier, nous nous chargeons nous-même de l'imposition



2

Pour prendre en compte la chasse papier, nous préconisons les valeurs suivantes de fond perdus et de zone tranquille



Réglages Export PDF depuis Indesign

### Système de calcul de l'épaisseur du dos de votre brochure :

(nb de page couverture ÷ 2 x grammage du papier ÷ 1000)

+ (nb de page intérieur ÷ 2 x grammage du papier ÷ 1000)

= taille du dos en millimètres

Exemple: intérieur 92 pages en 115g + 4 pages de couverture en 350g

$(4 \div 2 \times 350 \div 1000) + (92 \div 2 \times 115 \div 1000) = 6\text{mm}$